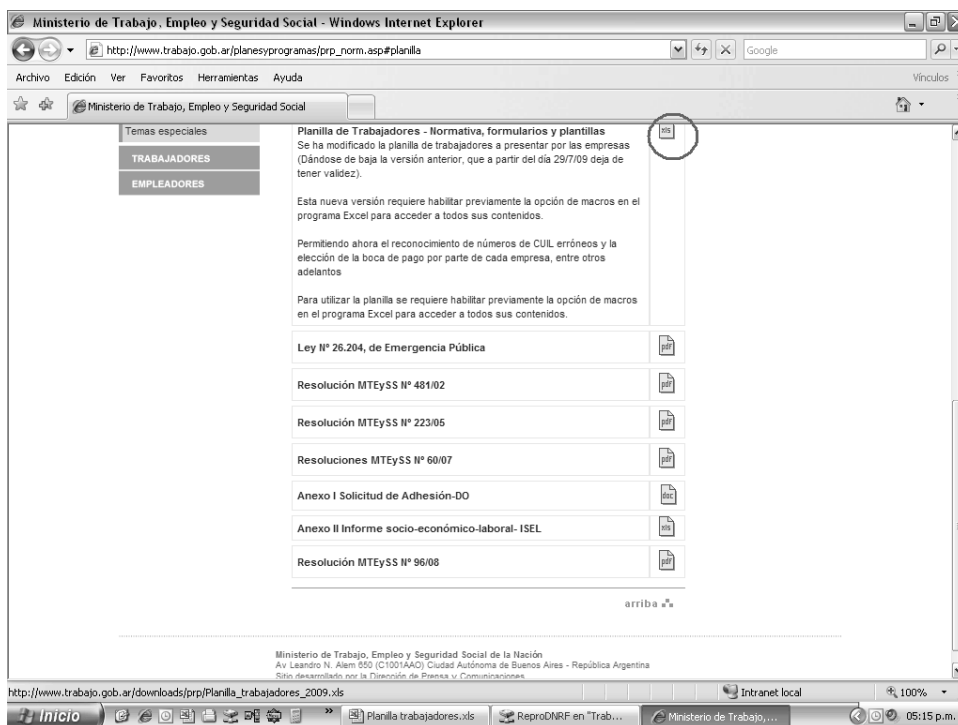




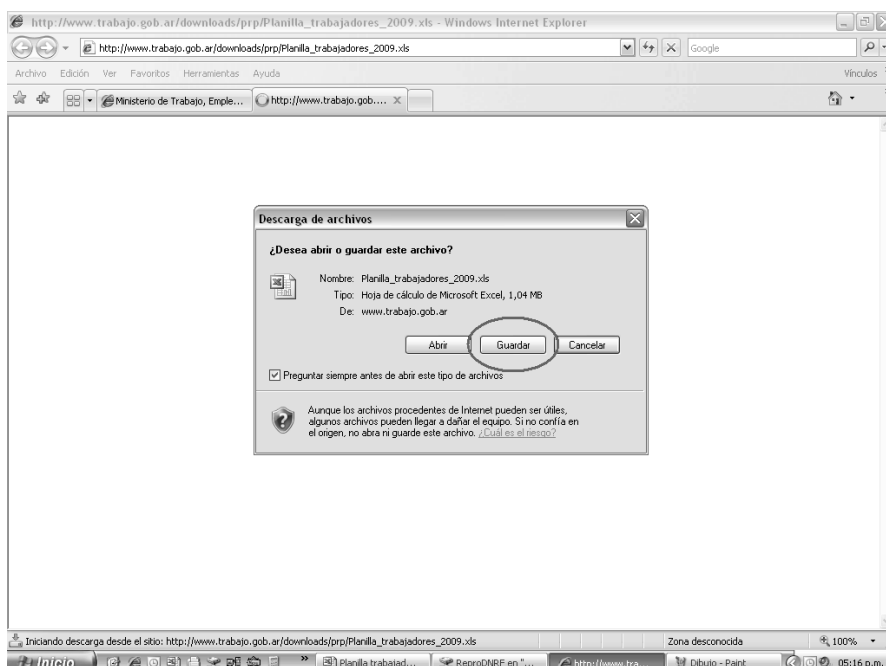
MANUAL DE AYUDA AL USUARIO

Para poder obtener la planilla de trabajadores del REPRO ingrese directamente a:
http://www.trabajo.gov.ar/planesyprogramas/prp_norm.asp - planilla

Una vez allí, diríjase a **Planilla de Trabajadores - Normativa, formularios y plantillas** (ver imagen a continuación).



Descargue el archivo cliqueando **Guardar** (ver imagen a continuación).





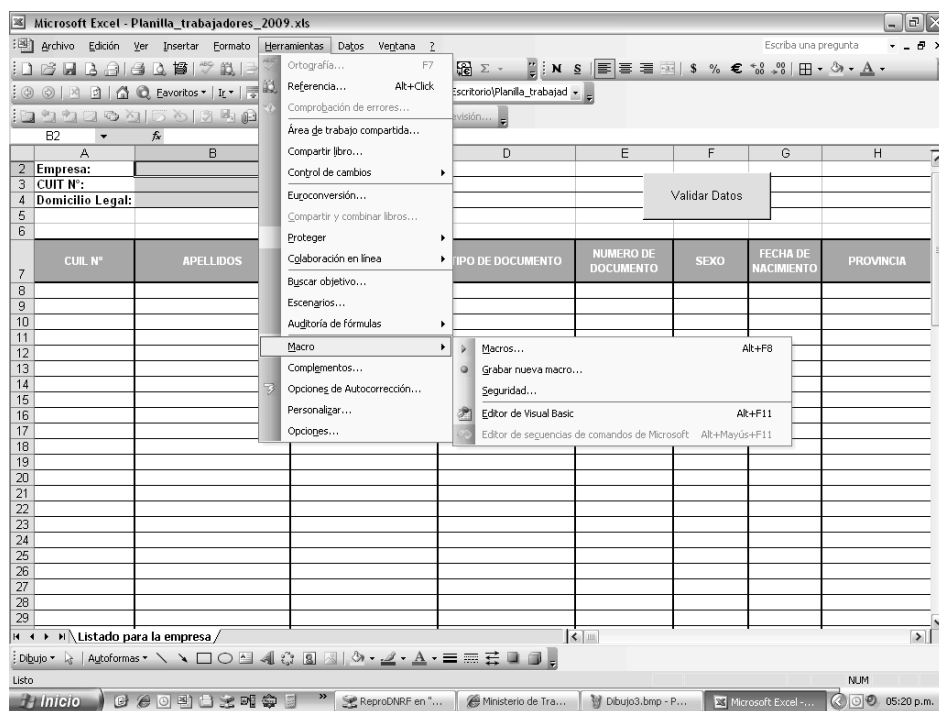
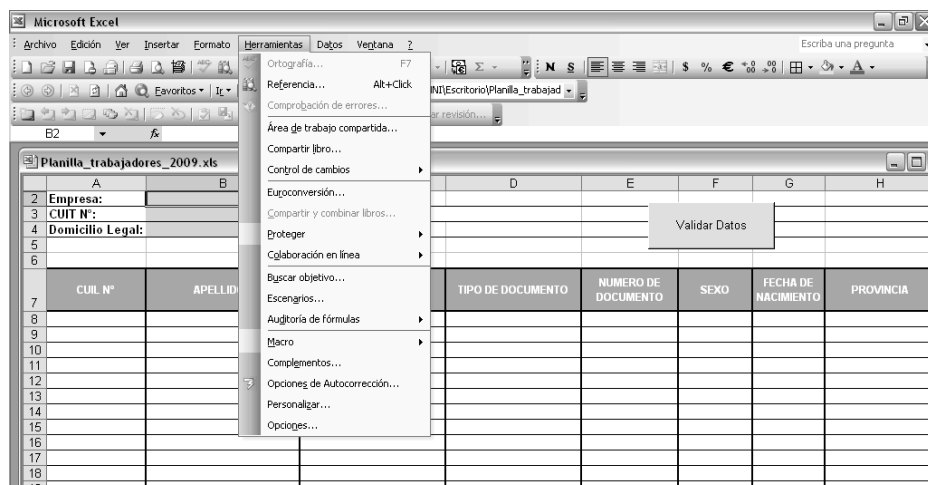
MANUAL DE AYUDA AL USUARIO

Una vez descargado el archivo, ábralo.

ADVERTENCIA: posiblemente el nivel de seguridad de las Macro en su PC se encontrará más elevado de lo requerido para trabajar con la planilla. Si es así, deberá bajar el nivel de seguridad manualmente.

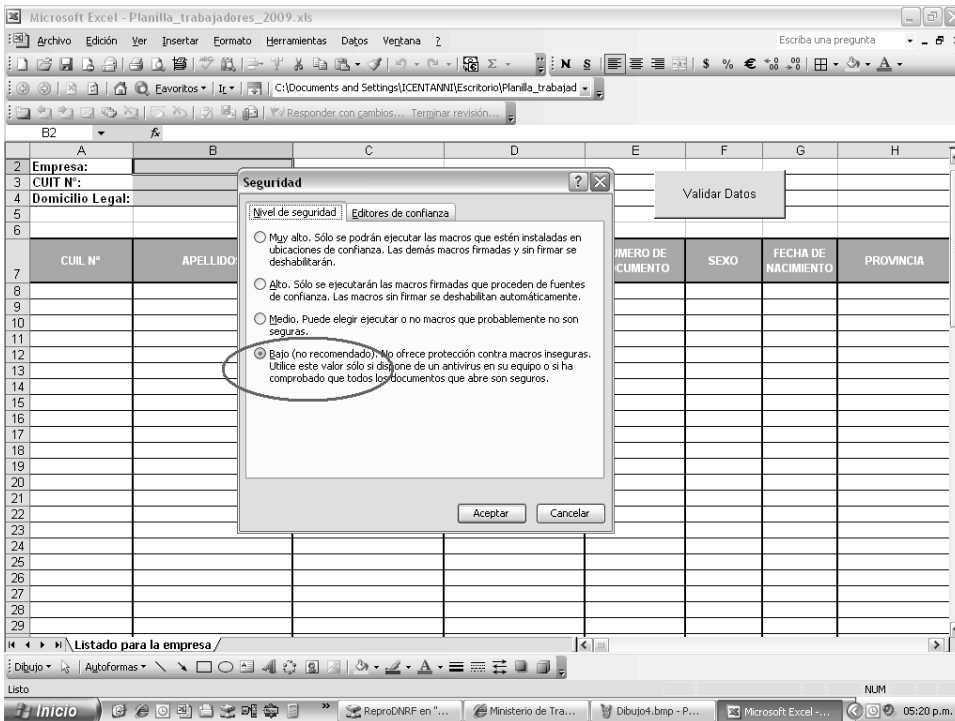
Para ello, dirijase a la barra de **Herramientas, Macro, Seguridad**. En la solapa “Nivel de Seguridad” opte por la última opción y cliquee **Aceptar**.

SECUENCIA GRAFICA

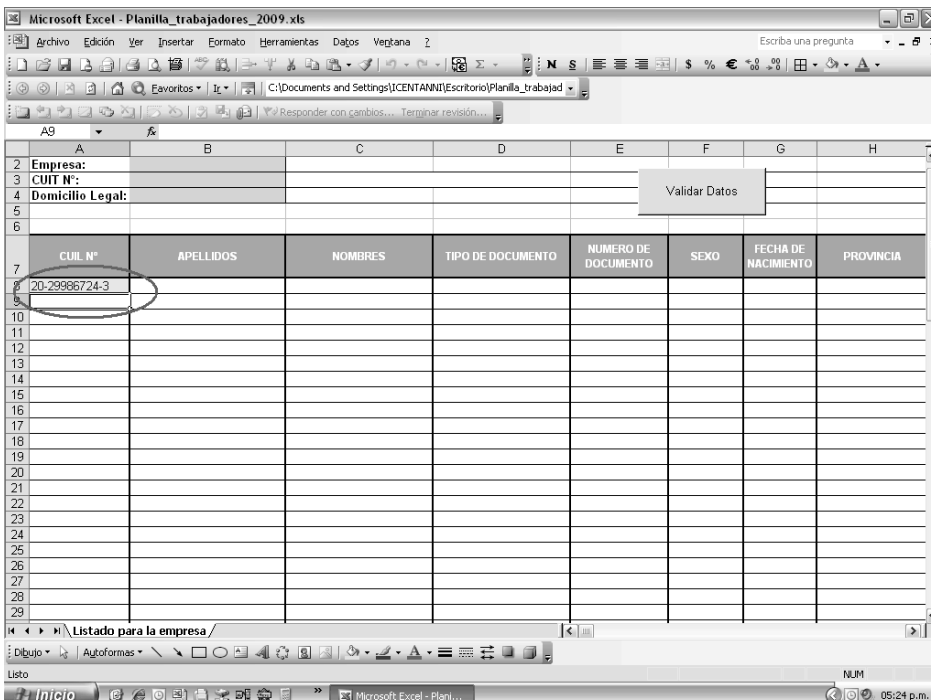




MANUAL DE AYUDA AL USUARIO



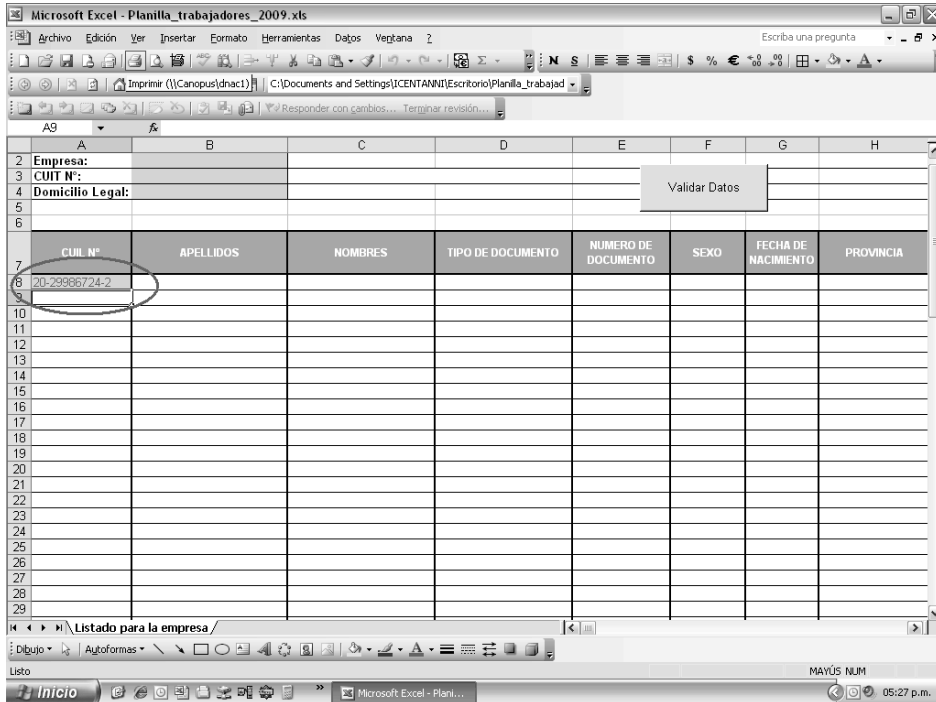
Realizada la operación, salga y vuelva a ingresar al archivo (sin guardar los cambios). Al ingresar nuevamente al archivo; ya no deberían presentarse problemas para completar la planilla.
Al completar un campo solicitado **CORRECTAMENTE**, la celda se coloreará de **VERDE** (ver ejemplo a continuación).
Es importante que tanto el nombre como el apellido del trabajador se encuentren en mayúscula y sin puntuación alguna (acentos, comas, guiones, diéresis, etc.)





MANUAL DE AYUDA AL USUARIO

De completarse INCORRECTAMENTE, la celda se coloreará de **NARANJA**.
(ver ejemplo a continuación).



ADVERTENCIA: tanto el CUIT como el CUIL son fórmulas matemáticas, por lo tanto, si la celda se vuelve **NARANJA**, seguramente el valor ingresado es incorrecto. Verifíquelo.

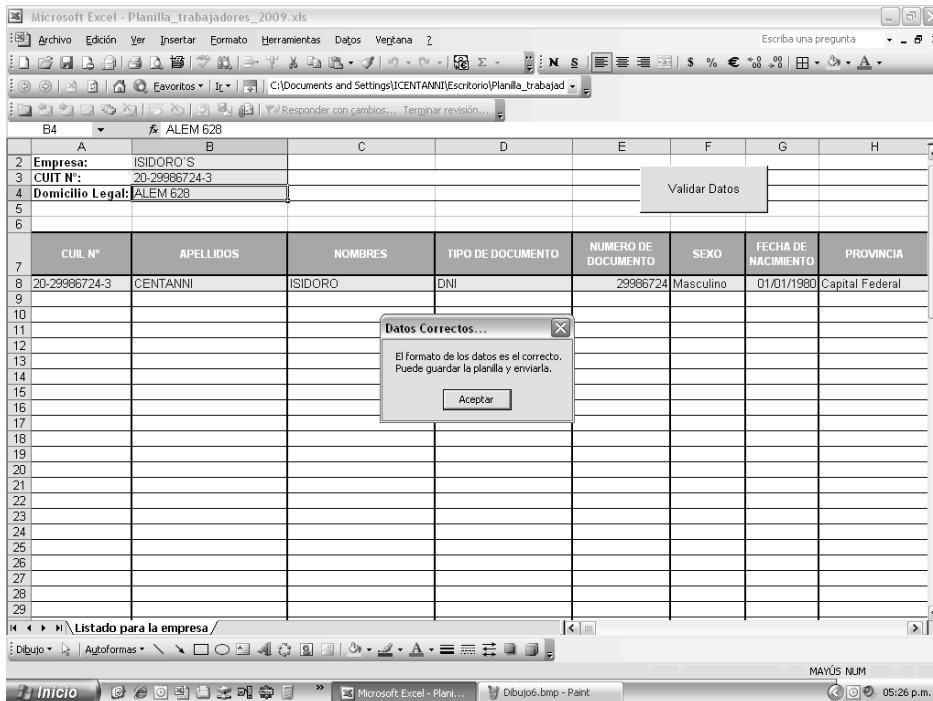
LA BOCA DE PAGO DEBE SER ESTABLECIDA ENTRE LAS OPCIONES QUE FIGURAN EN EL LISTADO DESPLEGABLE. LAS MISMAS SON LAS UNICAS HABILITADAS POR ANSES PARA EL PAGO DEL PROGRAMA

Una vez completada la planilla, cliquee en el botón **Validar datos**.

El mismo le indicará los errores por lo cuales no se puede guardar correctamente el listado.



MANUAL DE AYUDA AL USUARIO



Debe aparecer entonces la leyenda correspondiente (**Datos correctos...**).
Si ello no ocurre, vuelva a ejecutar la secuencia con todas las operaciones descriptas.

ADVERTENCIA: es de suma importancia tomar el todo el tiempo que requiera llenar correctamente el listado. Todos los datos son importantes. DE EXISTIR ERRORES EN EL INGRESO DE DATOS, LA PLANILLA NO SE CARGARA, POR IMPEDIMENTOS TECNICOS DEL SISTEMA.

EVITARA INCONVENIENTES PARA USTED Y SUS EMPLEADOS.
Programa REPRO