

INFORME

COSTOS TRANSPORTE DE CARGA




Noviembre 2023
















VARIACIÓN DE COSTOS EN EL TRANSPORTE

 **HASTA
30km**

 **HASTA
90km**

 **HASTA
300km**

 1- Combustible	11,63%	11,63%	11,63%
 2- Lubricantes	20,00%	20,00%	20,00%
 3- Neumáticos	15,25%	15,25%	15,25%
 4- Reparaciones	12,83%	12,83%	12,83%
 5- Material rodante y Equipamiento	12,83%	12,83%	12,83%
 6- Personal	14,40%	14,40%	14,40%
 7- Seguros	18,00%	18,00%	18,00%
 8- Patentes y Tasas	0,00%	0,00%	0,00%
 9- Costo Financiero	24,30%	24,30%	24,30%
 10- Gastos Generales	7,55%	7,55%	7,55%
 11- Peaje	6,48%	11,47%	9,33%
 12- Otros Costos Operativos	0,00%	0,00%	0,00%
 13- Impuestos Indirectos S/Ventas	15,38%	15,68%	15,83%
VARIACIÓN TOTAL MES	15,38%	15,68%	15,83%
VARIACIÓN ACUMULADA 2023	192,56%	190,00%	183,66%
VARIACIÓN ACUMULADA ULTIMOS 12 MESES	205,26%	202,59%	194,89%

AUMENTOS COSTOS DE TRANSPORTE














NOVIEMBRE 2023 e INTERANUAL



30
KM

90
KM

300
KM

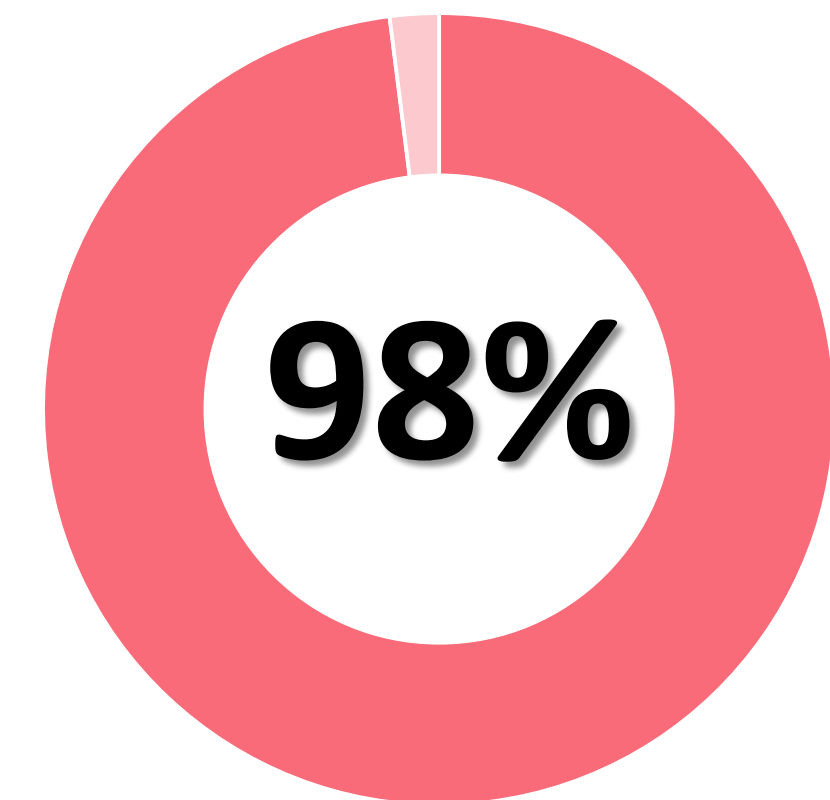
	Nov-22	Nov-23	Nov-22	Nov-23	Nov-22	Nov-23
 COMBUSTIBLE	8,16%	11,63%	8,16%	11,63%	8,16%	11,63%
 LUBRICANTES	5,00%	20,00%	5,00%	20,00%	5,00%	20,00%
 NEUMÁTICOS	1,84%	15,25%	1,84%	15,25%	1,84%	15,25%
 REPARACIONES	6,91%	12,83%	6,91%	12,83%	6,91%	12,83%
 MATERIAL RODANTE Y EQUIPAMIENTO	6,91%	12,83%	6,91%	12,83%	6,91%	12,83%
 PERSONAL	29,05%	14,40%	29,05%	14,40%	29,05%	14,40%
 SEGUROS	5,00%	18,00%	5,00%	18,00%	5,00%	18,00%
 PATENTES Y TASAS	0,00%	0,00%	0,00%	0,00%	0,00%	0,00%
 COSTO FINANCIERO	10,92%	24,30%	10,92%	24,30%	10,92%	24,30%
 GASTOS GRALES	7,79%	7,55%	7,79%	7,55%	7,79%	7,55%
 PEAJE	0,00%	6,48%	0,00%	11,47%	0,00%	9,33%
 OTROS COSTOS OPERATIVOS	6,50%	0,00%	6,50%	0,00%	6,50%	0,00%
 IMPUESTOS INDIRECTOS S/VENTAS	11,86%	15,38%	11,48%	15,68%	12,35%	15,83%

* De 13 rubros, 11 aumentaron en Noviembre de 2023. Los 2 rubros que no presenta aumento este mes son: Personal y Patentes y Tasas (Anual).



COSTO DE COMBUSTIBLE 2022-2023

Diferencia Interanual
Noviembre 2022 vs Noviembre 2023:



300
KM



Gasto de combustible
300 km (Ida y Vuelta):
11/2022 \$ 29.306,10
11/2023 \$ 58.047,35

90
KM



Gasto de combustible
90 km (Ida y Vuelta):
11/2022 \$ 8.791,83
11/2023 \$ 17.414,20

30
KM



Gasto de combustible
30 km (Ida y Vuelta):
11/2022 \$ 2.930,61
11/2023 \$ 5.804,73

* Se toma un valor por litro de combustible (Noviembre 2023 \$271,30) que no incluyen IVA ni ICL (Impuestos Combustibles Líquidos).

Resumen Ejecutivo

En el siguiente Informe de Paetac (Primera Asociación Empresarios Transporte Automotor de Cargas), podemos ver los costos que debe afrontar el rubro transporte y los aumentos que tuvieron en Noviembre de 2023 e Interanual.

30
KM

RUBROS CON AUMENTO NOVIEMBRE 2023

COSTO FINANCIERO	24,30%
LUBRICANTES	20,00%
SEGUROS	18,00%
IMPUESTOS INDIRECTOS S/VENTAS	15,38%
NEUMÁTICOS	15,25%
PERSONAL	14,40%
REPARACIONES	12,83%
MATERIAL RODANTE Y EQUIPAMIENTO	12,83%
COMBUSTIBLE	11,63%
GASTOS GENERALES	7,55%
PEAJE	6,48%

VARIACIÓN ACUMULADA DE
COSTOS INTERANUAL (30km)

+205,26%

RUBROS SIN AUMENTO NOVIEMBRE 2023

PERSONAL	0,00%
PATENTES Y TASAS	0,00%

30
KM

