

INFORME

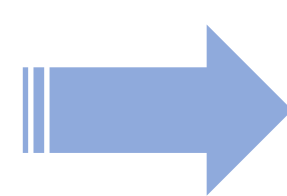
COSTOS TRANSPORTE DE CARGA

Abril 2023

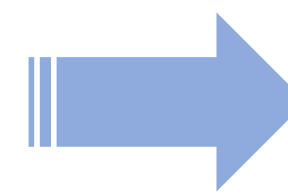


Abril
2023

VARIACIÓN DE COSTOS EN EL TRANSPORTE
















**HASTA
30km**



**HASTA
90km**



**HASTA
300km**

 1- Combustible	5,45%	5,45%	5,45%
 2- Lubricantes	7,50%	7,50%	7,50%
 3- Neumáticos	7,25%	7,25%	7,25%
 4- Reparaciones	13,71%	13,71%	13,71%
 5- Material rodante y Equipamiento	13,71%	13,71%	13,71%
 6- Personal	0,00%	0,00%	0,00%
 7- Seguros	7,79%	7,79%	7,79%
 8- Patentes y Tasas	0,00%	0,00%	0,00%
 9- Costo Financiero	24,82%	24,82%	24,82%
 10- Gastos Generales	4,98%	4,98%	4,98%
 11- Peaje	0,00%	0,00%	0,00%
 12- Otros Costos Operativos	7,45%	7,45%	7,45%
 13- Impuestos Indirectos S/Ventas	8,83%	8,95%	8,59%
VARIACION TOTAL MES	8,83%	8,95%	8,59%
VARIACION ACUMULADA 2023	36,93%	36,17%	33,99%
VARIACION ACUMULADA ULTIMOS 12 MESES	147,24%	145,54%	142,61%

AUMENTOS COSTOS DE TRANSPORTE














ABRIL 2023 e INTERANUAL



30
KM

90
KM

300
KM

	Abr-22	Abr-23	Abr-22	Abr-23	Abr-22	Abr-23
 COMBUSTIBLE	0,00%	5,45%	0,00%	5,45%	0,00%	5,45%
 LUBRICANTES	8,50%	7,50%	8,50%	7,50%	8,50%	7,50%
 NEUMÁTICOS	5,97%	7,25%	5,97%	7,25%	5,97%	7,25%
 REPARACIONES	6,62%	13,71%	6,62%	13,71%	6,62%	13,71%
 MATERIAL RODANTE Y EQUIPAMIENTO	6,62%	13,71%	6,62%	13,71%	6,62%	13,71%
 PERSONAL	0,00%	0,00%	0,00%	0,00%	0,00%	0,00%
 SEGUROS	5,00%	7,79%	5,00%	7,79%	5,00%	7,79%
 PATENTES Y TASAS	0,00%	0,00%	0,00%	0,00%	0,00%	0,00%
 COSTO FINANCIERO	8,76%	24,82%	8,76%	24,82%	8,76%	24,82%
 GASTOS GRALES	0,42%	4,98%	0,42%	4,98%	0,42%	4,98%
 PEAJE	0,00%	0,00%	0,00%	0,00%	0,00%	0,00%
 OTROS COSTOS OPERATIVOS	9,00%	7,45%	9,00%	7,45%	9,00%	7,45%
 IMPUESTOS INDIRECTOS S/VENTAS	2,80%	8,83%	2,80%	8,95%	2,56%	8,59%

* De 13 rubros, aumentaron 10 en Abril de 2023. Los rubros que no sufrieron aumentos son: Personal, Patentes y Tasas (anual) y Peaje .-



COSTO DE COMBUSTIBLE 2022-2023

300
KM



Gasto de combustible
300 km (Ida y Vuelta):

04/2022 \$ 18.642,33

04/2023 \$ 34.754,05

90
KM



Gasto de combustible
90 km (Ida y Vuelta):

04/2022 \$ 5.592,70

04/2023 \$ 11.026,21

30
KM

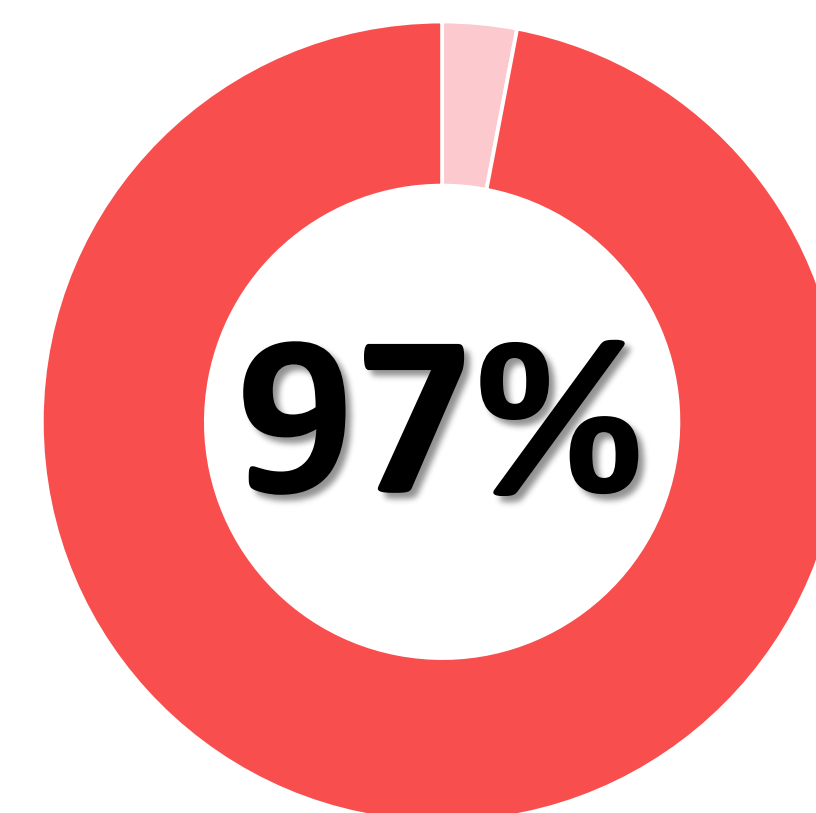


Gasto de combustible
30 km (Ida y Vuelta):

04/2022 \$ 1.864,23

04/2023 \$ 3.675,40

Diferencia Interanual
Abril 2022 vs Abril 2023:



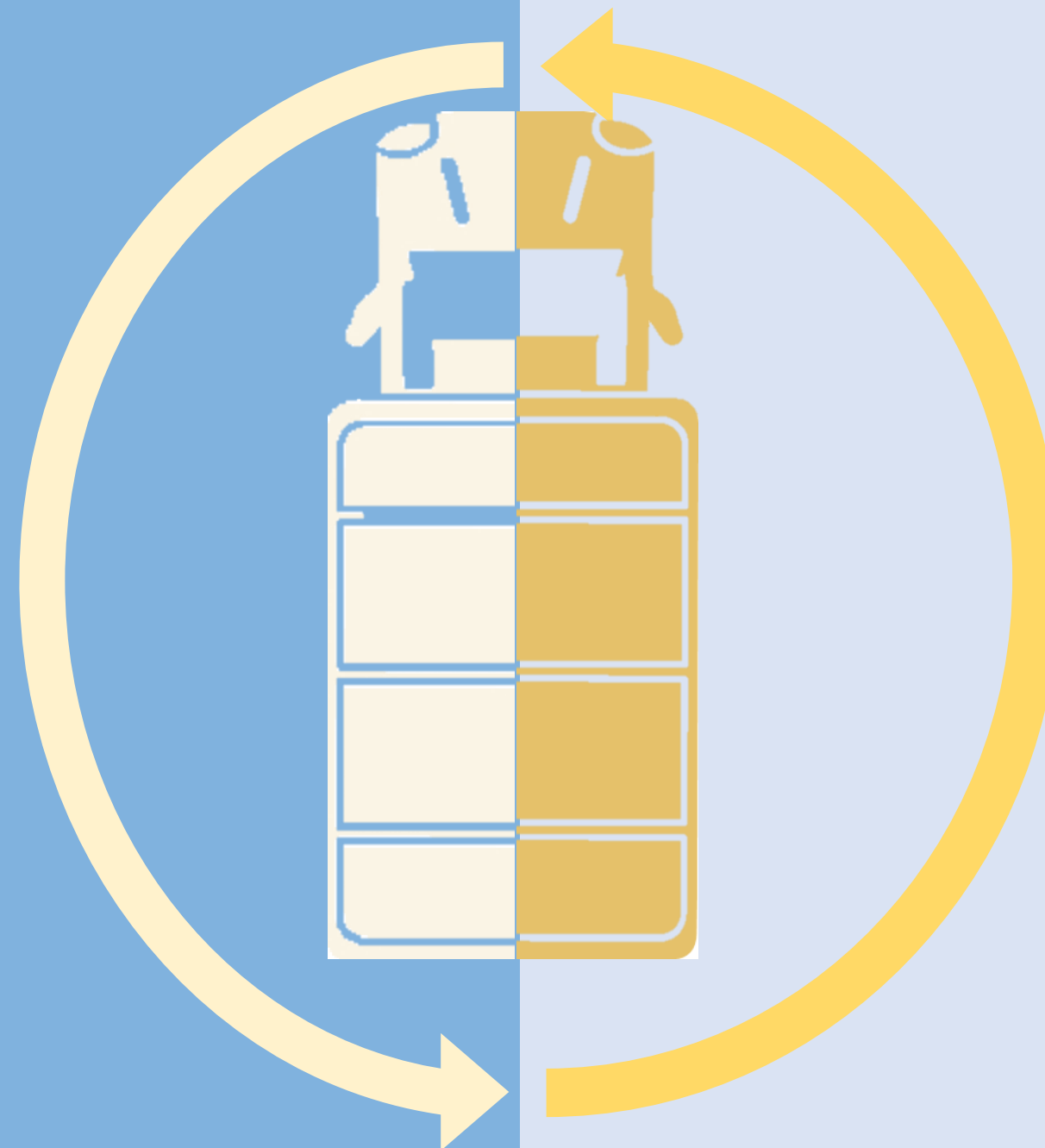
Resumen Ejecutivo

En el siguiente Informe de Paetac (Primera Asociación Empresarios Transporte Automotor de Cargas), podemos ver los costos que debe afrontar el rubro transporte y los aumentos que tuvieron en Abril de 2023 e Interanual.

30
KM

RUBROS CON AUMENTO ABRIL 2023

COSTO FINANCIERO	24,82%
REPARACIONES	13,71%
MATERIAL RODANTE Y EQUIPAMIENTO	13,71%
IMPUESTOS INDIRECTOS S/VENTAS	8,83%
SEGUROS	7,79%
LUBRICANTES	7,50%
OTROS COSTOS OPERATIVOS	7,45%
NEUMÁTICOS	7,25%
COMBUSTIBLE	5,45%
GASTOS GENERALES	4,98%



RUBROS SIN AUMENTO ABRIL 2023

30
KM

PERSONAL	0,00%
PATENTES Y TASAS	0,00%
PEAJE	0,00%

VARIACIÓN ACUMULADA DE COSTOS INTERANUAL

30 Km

+147,24%

