

INFORME


# COSTOS TRANSPORTE DE CARGA




Septiembre 2022



## VARIACIÓN DE COSTOS EN EL TRANSPORTE
















HASTA  
30km



HASTA  
90km



HASTA  
300km

	HASTA 30km	HASTA 90km	HASTA 300km
 1- Combustible	0,00%	0,00%	0,00%
 2- Lubricantes	6,00%	6,00%	6,00%
 3- Neumáticos	12,28%	12,28%	12,28%
 4- Reparaciones	5,46%	5,46%	5,46%
 5- Material rodante y Equipamiento	5,46%	5,46%	5,46%
 6- Personal	13,91%	13,91%	13,91%
 7- Seguros	6,00%	6,00%	6,00%
 8- Patentes y Tasas	0,00%	0,00%	0,00%
 9- Costo Financiero	14,43%	14,43%	14,43%
 10- Gastos Generales	7,43%	7,43%	7,43%
 11- Peaje	0,00%	0,00%	0,00%
 12- Otros Costos Operativos	0,00%	0,00%	0,00%
 13- Impuestos Indirectos S/Ventas	8,25%	7,95%	8,21%
<b>VARIACION TOTAL MES</b>	<b>8,25%</b>	<b>7,95%</b>	<b>8,21%</b>
<b>VARIACION ACUMULADA 2022</b>	<b>82,42%</b>	<b>83,40%</b>	<b>83,71%</b>
<b>VARIACION ACUMULADA ULTIMOS 12 MESES</b>	<b>96,99%</b>	<b>97,70%</b>	<b>98,37%</b>

# AUMENTOS COSTOS DE TRANSPORTE














## SEPTIEMBRE 2022 e INTERANUAL



30  
KM

90  
KM

300  
KM

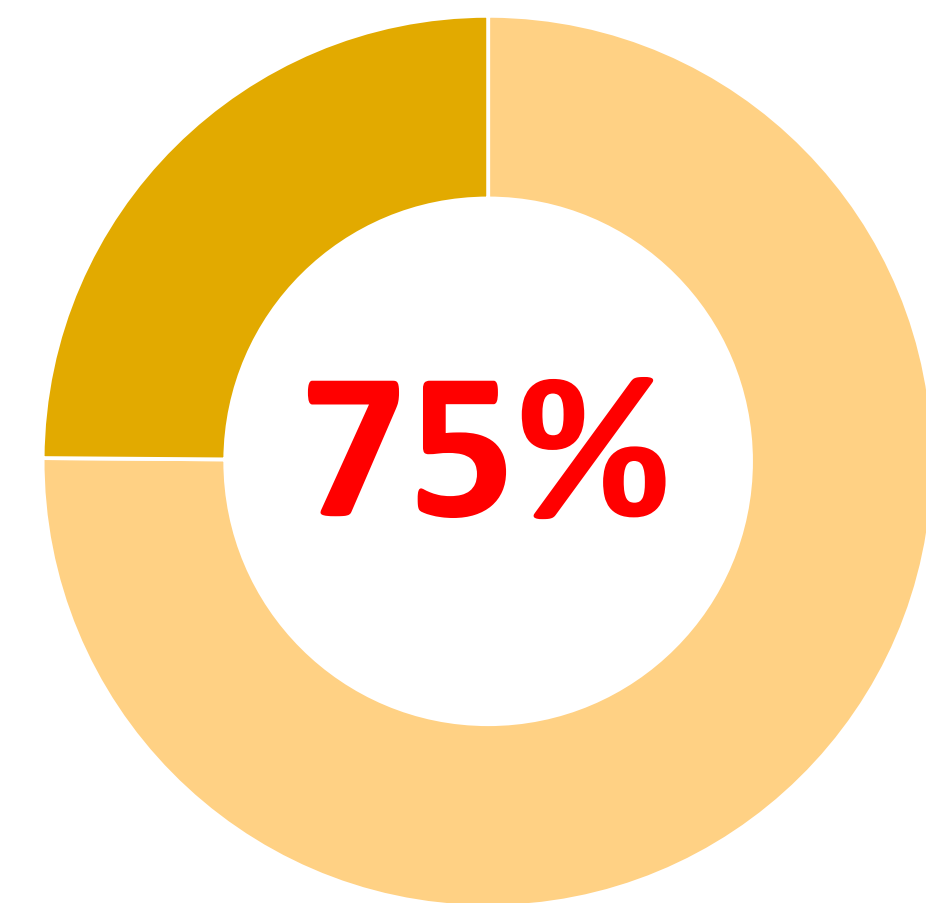
	sep-21	sep-22	sep-21	sep-22	sep-21	sep-22
 COMBUSTIBLE	0,00%	0,00%	0,00%	0,00%	0,00%	0,00%
 LUBRICANTES	0,00%	6,00%	0,00%	6,00%	0,00%	6,00%
 NEUMÁTICOS	9,65%	12,28%	9,65%	12,28%	9,65%	12,28%
 REPARACIONES	2,99%	5,46%	2,99%	5,46%	2,99%	5,46%
 MATERIAL RODANTE Y EQUIPAMIENTO	2,99%	5,46%	2,99%	5,46%	2,99%	5,46%
 PERSONAL	0,00%	13,91%	0,00%	13,91%	0,00%	13,91%
 SEGUROS	2,91%	6,00%	2,91%	6,00%	2,91%	6,00%
 PATENTES Y TASAS	0,00%	0,00%	0,00%	0,00%	0,00%	0,00%
 COSTO FINANCIERO	1,74%	14,43%	1,74%	14,43%	1,74%	14,43%
 GASTOS GRALES	6,36%	7,43%	6,36%	7,43%	6,36%	7,43%
 PEAJE	0,00%	0,00%	0,00%	0,00%	0,00%	0,00%
 OTROS COSTOS OPERATIVOS	0,00%	0,00%	0,00%	0,00%	0,00%	0,00%
 IMPUESTOS INDIRECTOS S/VENTAS	1,53%	8,25%	1,60%	7,95%	1,53%	8,21%

\* De 13 rubros, aumentaron 9 en Septiembre de 2022. Los rubros que no sufrieron aumentos son: Combustible, Peaje, Otros Costos Operativos y Patentes y Tasas porque es anual.-



# COSTO DE COMBUSTIBLE 2021 - 2022

Diferencia Interanual  
Agosto 2021 vs Agosto 2022:



300  
KM



Gasto de combustible  
300 km (Ida y Vuelta):  
08/2021 \$ 14.765,50  
08/2022 \$ 25.908,42

90  
KM



Gasto de combustible  
90 km (Ida y Vuelta):  
08/2021 \$ 4.429,65  
08/2022 \$ 7.772,52

30  
KM



Gasto de combustible  
30 km (Ida y Vuelta):  
08/2021 \$ 1.476,50  
08/2022 \$ 2.590,84

\* Se toma un valor por litro de combustible (Agosto 2022 \$121,09) que no incluyen IVA ni ICL (Impuestos Combustibles Líquidos).

# Resumen Ejecutivo

En el siguiente Informe de Paetac (Primera Asociación Empresarios Transporte Automotor de Cargas) a través de Focus Market, podemos ver los costos que debe afrontar el rubro transporte y los aumentos que tuvieron en Septiembre de 2022 e Interanual.

30  
KM

## RUBROS CON AUMENTO SEPTIEMBRE 2022

COSTO FINANCIERO	14,43%
PERSONAL	13,91%
NEUMÁTICOS	12,28%
IMPUESTOS INDIRECTOS S/VENTAS	8,25%
GASTOS GENERALES	7,43%
LUBRICANTES	6,00%
SEGUROS	6,00%
REPARACIONES	5,46%
MATERIAL RODANTE Y EQUIPAMIENTO	5,46%

## RUBROS SIN AUMENTO SEPTIEMBRE 2022

30  
KM

COMBUSTIBLE	0,00%
PATENTES Y TASAS	0,00%
PEAJE	0,00%
OTROS COSTOS OPERATIVOS	0,00%

### VARIACIÓN ACUMULADA DE COSTOS INTERANUAL

30 Km

**+96,99%**

