

**INFORME**

# **COSTOS TRANSPORTE DE CARGA**




**Marzo 2022**




**FEBRERO  
2022**



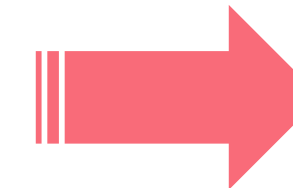
## VARIACIÓN DE COSTOS EN EL TRANSPORTE



**HASTA  
30km**



**HASTA  
90km**



**HASTA  
300km**

<b>1- Combustible</b>	9,33%	9,33%	9,33%
<b>2- Lubricantes</b>	0,00%	0,00%	0,00%
<b>3- Neumáticos</b>	6,06%	6,06%	6,06%
<b>4- Reparaciones</b>	3,56%	3,56%	3,56%
<b>5- Material rodante y Equipamiento</b>	3,56%	3,56%	3,56%
<b>6- Personal</b>	7,21%	7,21%	7,21%
<b>7- Seguros</b>	3,00%	3,00%	3,00%
<b>8- Patentes y Tasas</b>	0,00%	0,00%	0,00%
<b>9- Costo Financiero</b>	14,04%	14,04%	14,04%
<b>10- Gastos Generales</b>	5,31%	5,31%	5,31%
<b>11- Peaje</b>	3,16%	5,21%	8,61%
<b>12- Otros Costos Operativos</b>	0,00%	0,00%	0,00%
<b>13- Impuestos Indirectos S/Ventas</b>	5,61%	6,13%	7,00%

<b>VARIACION TOTAL MES</b>	<b>5,61%</b>	<b>6,13%</b>	<b>7,00%</b>
<b>VARIACION ACUMULADA 2022</b>	<b>14,91%</b>	<b>14,06%</b>	<b>12,63%</b>
<b>VARIACION ACUMULADA ULTIMOS 12 MESES</b>	<b>54,75%</b>	<b>53,24%</b>	<b>51,19%</b>

# AUMENTOS COSTOS DE TRANSPORTE











## Febrero 2021 Vs Febrero 2022



30  
KM

90  
KM

300  
KM

	Feb-21	Feb-22	Feb-21	Feb-22	Feb-21	Feb-22
 COMBUSTIBLE	6,08%	9,33%	6,08%	9,33%	6,08%	9,33%
 NEUMÁTICOS	9,09%	6,06%	9,09%	6,06%	9,09%	6,06%
 REPARACIONES	2,11%	3,56%	2,11%	3,56%	2,11%	3,56%
 MATERIAL RODANTE Y EQUIPAMIENTO	2,11%	3,56%	2,11%	3,56%	2,11%	3,56%
 PERSONAL	12,57%	7,21%	12,57%	7,21%	12,57%	7,21%
 SEGUROS	6,08%	3,00%	6,08%	3,00%	6,08%	3,00%
 COSTO FINANCIERO	6,27%	14,04%	6,27%	14,04%	6,27%	14,04%
 GASTOS GRALES	5,69%	5,31%	5,69%	5,31%	5,69%	5,31%
 PEAJE	0,00%	3,16%	0,00%	5,21%	0,00%	8,61%
 IMPUESTOS INDIRECTOS S/VENTAS	6,19%	5,61%	6,21%	6,13%	7,05%	7,00%



\* De 13 rubros aumentaron 10 en Febrero de 2022, y uno de ellos es Patentes y Tasas que es anual.-

# Resumen Ejecutivo

En el siguiente Informe de Paetac (Primera Asociación Empresarios Transporte Automotor de Cargas) a través de Focus Market, podemos ver los costos que debe afrontar el rubro transporte y los aumentos que tuvieron en Febrero de 2022 e Interanual.

30  
KM

## RUBROS CON AUMENTO

Feb. 2022



### COSTO FINANCIERO 14,04%

COMBUSTIBLE	9,33%
PERSONAL	7,21%
NEUMATICOS	6,06%
IMPUESTOS INDIRECTOS S/VENTAS	5,61%
GASTOS GENERALES	5,31%
MATERIAL RODANTE Y EQUIPAMIENTO	3,56%
REPARACIONES	3,56%
PEAJE	3,16%
SEGUROS	3,00%

## RUBROS SIN AUMENTO

Feb. 2022

30  
KM

LUBRICANTES	0,00%
PATENTES Y TASAS	0,00%
OTROS COSTOS OPERATIVOS	0,00%

