

INFORME
















COSTOS TRANSPORTE DE CARGA

NOVIEMBRE 2025



VARIACIÓN DE COSTOS EN EL TRANSPORTE

De los 13 rubros relevados: 10 aumentaron, 1 disminuyó, y 2 no presentan aumento, en Noviembre de 2025.
Los 2 rubros que no presentaron aumento este mes son: Lubricantes y Patentes y Tasas (Anual) , y el rubro que disminuyó es Costo Financiero (-3,41%).

	HASTA 30km	HASTA 90km	HASTA 300km
 COMBUSTIBLE	7,34%	7,34%	7,34%
 LUBRICANTES	0,00%	0,00%	0,00%
 NEUMÁTICOS	1,03%	1,03%	1,03%
 REPARACIONES	1,08%	1,08%	1,08%
 MATERIAL RODANTE y EQUIPAMIENTO	1,08%	1,08%	1,08%
 PERSONAL	1,00%	1,00%	1,00%
 SEGUROS	2,50%	2,50%	2,50%
 PATENTES Y TASAS	0,00%	0,00%	0,00%
 COSTO FINANCIERO	-3,41%	-3,41%	-3,41%
 GASTOS GRALES	1,80%	1,80%	1,80%
 PEAJE	3,78%	3,50%	2,88%
 OTROS COSTOS OPERATIVOS	6,50%	6,50%	6,50%
 IMPUESTOS INDIRECTOS S/VENTAS	1,08%	1,26%	1,48%
VARIACIÓN MENSUAL	1,08%	1,26%	1,48%
VARIACIÓN ACUMULADA 2025	39,29%	38,62%	37,37%
VARIACIÓN ACUMULADA ULTIMOS 12 MESES	41,10%	40,44%	39,23%

VARIACIÓN INTERANUAL POR RUBRO

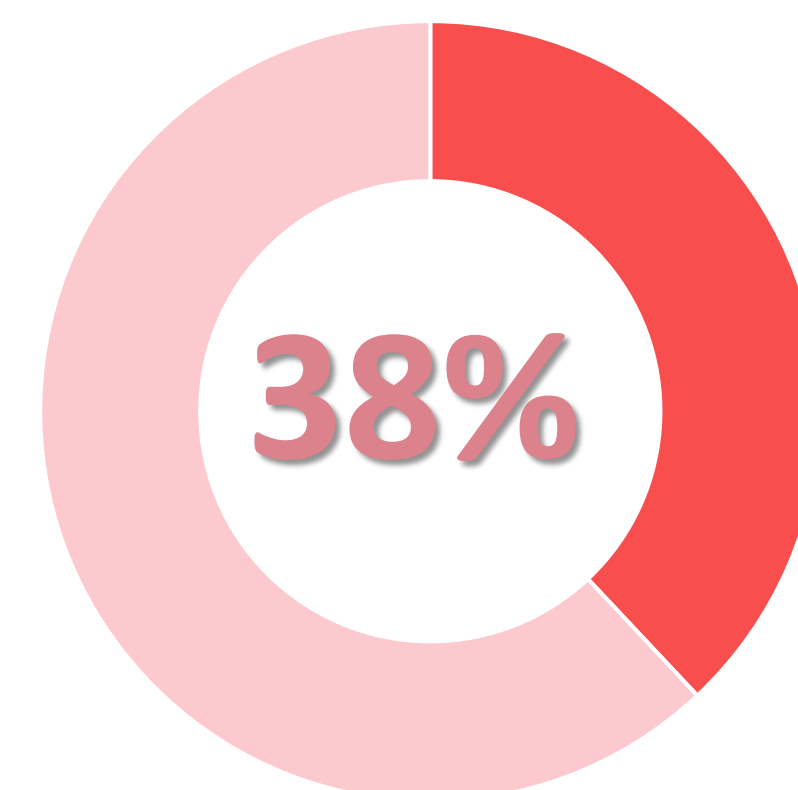
NOVIEMBRE 2024 vs NOVIEMBRE 2025



	30 KM	90 KM	300 KM
	11/24 vs 10/25	11/24 vs 10/25	11/24 vs 10/25
COMBUSTIBLE	37,63%	37,63%	37,63%
LUBRICANTES	29,10%	29,10%	29,10%
NEUMÁTICOS	12,00%	12,00%	12,00%
REPARACIONES	34,33%	34,33%	34,33%
MATERIAL RODANTE Y EQUIPAMIENTO	34,33%	34,33%	34,33%
PERSONAL	30,65%	30,65%	30,65%
SEGUROS	29,09%	29,09%	29,09%
PATENTES Y TASAS	134,40%	134,40%	134,40%
COSTO FINANCIERO	81,26%	81,26%	81,26%
GASTOS GRALES	34,23%	34,23%	34,23%
PEAJE	47,76%	43,37%	34,34%
OTROS COSTOS OPERATIVOS	8,10%	8,10%	8,10%
IMPUESTOS INDIRECTOS S/VENTAS	41,10%	40,44%	39,23%

COSTO DE COMBUSTIBLE 2024-2025

**Diferencia Interanual
Noviembre 2024 vs Noviembre 2025:**



300
KM



**Gasto de combustible
300 km (Ida y Vuelta):**
11/2024 \$ 191.466,39
11/2025 \$ 263.519,53

90
KM



**Gasto de combustible
90 km (Ida y Vuelta):**
11/2024 \$57.439,92
11/2025 \$ 79.055,86

30
KM



**Gasto de combustible
30 km (Ida y Vuelta):**
11/2024 \$ 19.146,64
11/2025 \$ 26.351,95

- Se toma un valor por litro de combustible (30/11/2025 \$1.231,63) que no incluyen IVA ni ICL (Impuestos Combustibles Líquidos),



Resumen Ejecutivo

En el siguiente Informe de Paetac (Primera Asociación Empresarios Transporte Automotor de Cargas), podemos ver los costos que debe afrontar el rubro transporte y los aumentos que tuvieron en **NOVIEMBRE de 2025 e Interanual (30Km),**

RUBROS CON AUMENTO 11/2025		RUBROS SIN AUMENTO 11/2025		RUBROS-AUMENTO INTERANUAL 11/2025 vs 11/2024	
COMBUSTIBLE	7,34%	LUBRICANTES	0,00%	MATERIAL RODANTE y EQUIPAMIENTO	134,40%
OTROS COSTOS OPERATIVOS	6,50%	PATENTES Y TASAS	0,00%	GASTOS GRALES	81,26%
PEAJE	3,78%	COSTO FINANCIERO	-3,41%	NEUMÁTICOS	47,76%
SEGUROS	2,50%			OTROS COSTOS OPERATIVOS	41,10%
GASTOS GRALES	1,80%			COSTO FINANCIERO	37,63%
REPARACIONES	1,08%			PEAJE	34,33%
MATERIAL RODANTE y EQUIPAMIENTO	1,08%			IMPUESTOS INDIRECTOS S/VENTAS	34,33%
IMPUESTOS INDIRECTOS S/VENTAS	1,08%			PERSONAL	34,23%
NEUMÁTICOS	1,03%			SEGUROS	30,65%
PERSONAL	1,00%			LUBRICANTES	29,10%
				REPARACIONES	29,09%
				COMBUSTIBLE	12,00%
				PATENTES Y TASAS	8,10%

**VARIACIÓN ACUMULADA DE COSTOS
(30km)**
+41,10%